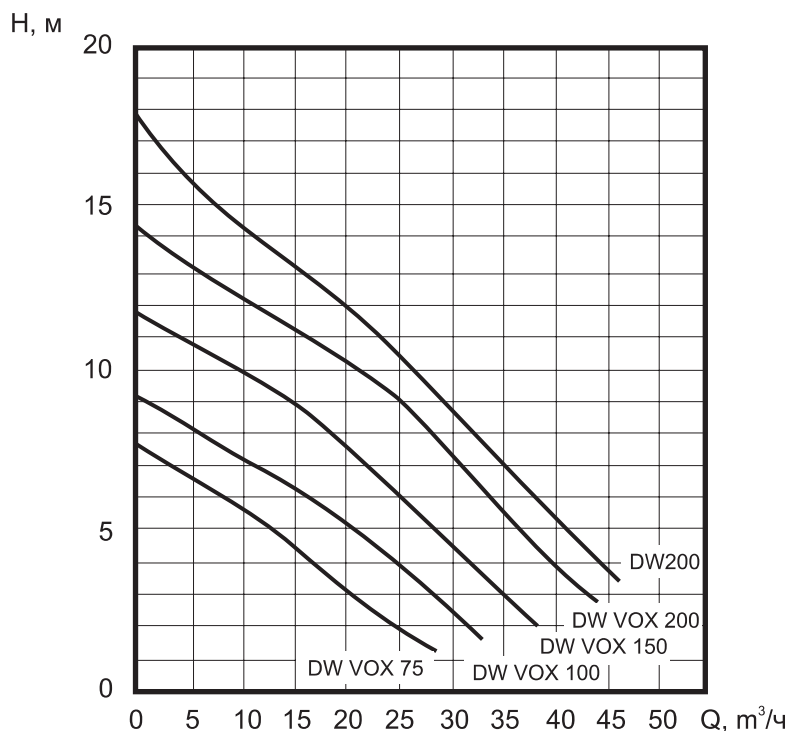




SANIRELEV 22

Применение: насосы DW имеют одноканальное рабочее колесо, DW VOX – вихревое рабочее колесо. Насосы имеют двойное уплотнение вала.



Основные технические характеристики

| | |
|------------------|-------|
| Свободный проход | 50 мм |
| Класс защиты | IP68 |
| Класс изоляции | F |
| Объем бака | 540 л |
| Масса без насоса | 30 кг |



большая герметичная крышка обеспечивает легкий доступ

жесткий бак для подземной или наземной установки

усиливающее кольцо

рифленные гайки

дополнительный выходной коллектор (по заказу клиента)

выходные патрубки

входной патрубок D=100 мм

канальное присоединение для кабеля

790

940